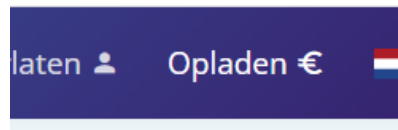


Opladen via APSchool.

1/Via de APP of bankoverschrijving

-U gaat naar opladen rechts bovenaan



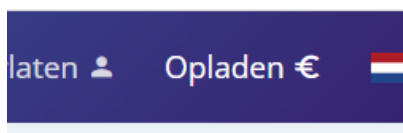
-dan klikt u op het huisje (bankoverschrijving)



en dan krijgt u het rekeningnummer en de gestructureerde mededeling (uniek voor elk kind).

U voert zelf een overschrijving uit op de rekening

2/ Via QR code of bankkaart : U gaat naar opladen



Opladen van uw account

▼ Online betaling 🏠 Bankoverschrijving

N° Bestelling
u65259ea174dt20221003140186600

Portemonnee
Algemeen

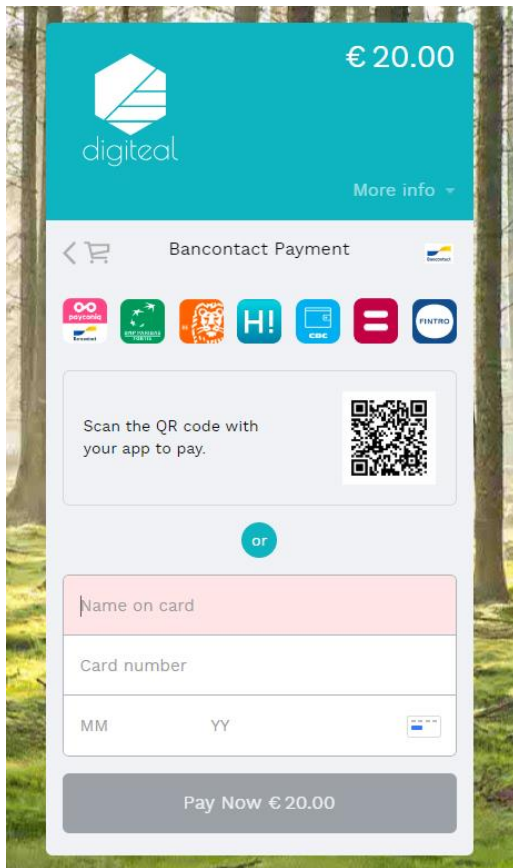
Bedrag
20 €

Ik accepteer de [Algemene Gebruiksvoorwaarden](#)

Annuler Opladen

Dan kiest u bij portefeuille : Algemeen en u kiest het bedrag dat u wenst op te laden .

Nadien klikt u op opladen (nadat u de algemene voorwaarden heeft aanvaard) en dan krijgt u dit scherm



En zo zou u normaal moeten kunnen betalen/opladen.